



## COBERTURA AJUSTÁVEL REME HALO


O REME HALO tem uma característica única que permite o ajuste da saída AOP por meio de uma cobertura ajustável incorporada na célula REME. Deslizando as aberturas do defletor aberto ou fechado, o REME HALO pode ser personalizado de acordo com as necessidades de uma área específica. Abaixo está uma diretriz para a configuração da cobertura ajustável.



1.700 - 2.120 m<sup>3</sup>/h - Completamente fechado




2.120 - 2.970 m<sup>3</sup>/h - 1/4 de abertura




2.970 - 5.520 m<sup>3</sup>/h - 1/2 de abertura



5.520 - 8.280 m<sup>3</sup>/h - 3/4 de abertura



8.280 - 11.040 m<sup>3</sup>/h - Completamente aberto



Para ajustar a cobertura, solte o pequeno parafuso Phillips na parte inferior da cobertura e deslize para a posição desejada. Aperte o parafuso.